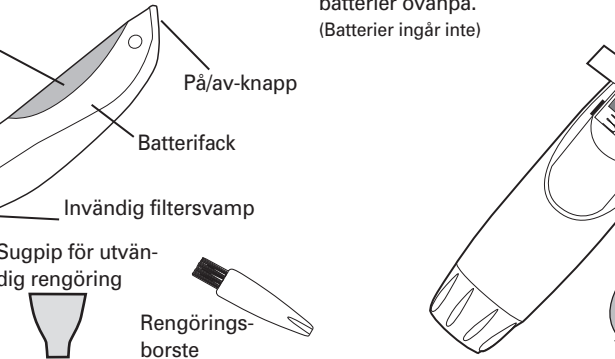




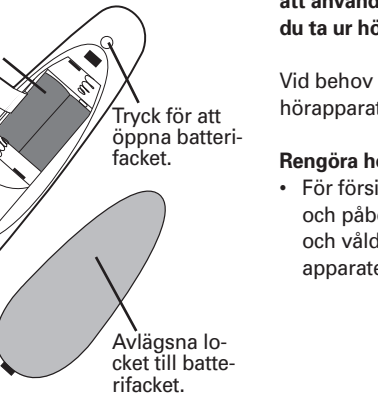
Översikt:

Två olika sugpipor hör till HC-200-rengöring för hörapparater och används till olika typer av hörapparater.



Driftstart:

Placera 2 AA batterier nedtill i batterifacket och 2 AA batterier ovanpå. (Batterier ingår inte)



Så här använder du HC-200:

VARNING! --- HC-200 får inte användas i öronen. HC-200 är bara avsedd att användas till rengöring av hörselapparater. Innan rengöring måste du ta ur hörapparaten från öronen!

Vid behov kan du rådgöra med en återförsäljare om hur du rengör dina hörapparater med HC-200 på bästa sätt.

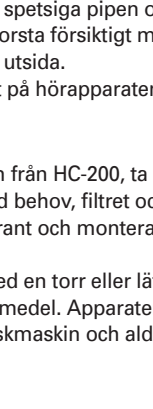
Rengöra hörapparatsens kanal

- För försiktigt in den spetsiga pipen i hörapparatsens kanal (se bilden) och påbörja sugprocessen. Pipen får inte föras in för långt i kanalen och våld får inte användas. Det kan leda till att skador uppstår på hörapparaten (bild A).



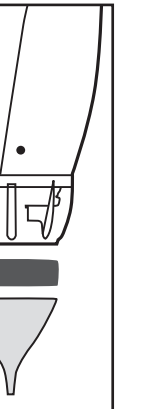
Rengöra ovanytan

- Se till att HC-200 är avstängd, ta bort den spetsiga pipen och byt ut den mot den breda pipen enligt bilden. Borsta försiktigt med den lilla rengöringsborsten på hörapparatsens utsida.
- Använd den breda pipen för att suga rent på hörapparatsens utsida (bild B).



Rengöring och skötsel

- Filter och sugpipor --- Skruva av sugpipen från HC-200, ta bort filtret och avlägsna eventuellt vatten. Tvätta, vid behov, filtret och sugpiporna under rinnande vatten, torka noggrant och montera tillbaka dem (bild C).
- Apparat --- Apparaten måste rengöras med en torr eller lätt fuktad trasa. Använd inte någon typ av lösningsmedel. Apparaten får under inga omständigheter rengöras i diskmaskin och aldrig sänkas ned under vatten.

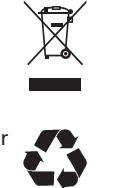


Avfallshantering

Du är juridiskt ansvarig för korrekt utförd avfallshantering av förbrukningsartiklar. Symbolen på din apparat betyder att elektrisk- och elektroniskt skrotfärdigt material och batterier skall kastas skilda från hushållsavfallet. Elektrisk och elektronisk utrustning skall lämnas till kommunala uppsamlingsställen för återvinning. Batterier skall återlämnas till återförsäljare av dessa eller till befintliga uppsamlingsställen där särskilda behållare finns för ändamålet. Detta är kostnadsfritt. Förpackningsmaterial kastas enligt lokala föreskrifter.

Garantie

AMPLICOMMS-utrustning är tillverkad och testad enligt modernaste framställningsmetoder. Bästa material och högt utvecklad teknologi sörjer för felfri funktion och lång livslängd. Garantin inte för de batterier eller batteripackar som används i produkten. Garanti-tiden är 24 månader räknat från inköpsdagen. Inom garantiperioden åtgärdas kostnadsfritt alla defekter som kan härledas till material- eller tillverkningsfel. Garantianspråket upphör vid ingrepp av kunden eller tredje person. Skador som uppstått pga. oavsedd användning eller oavsedd drift, naturligt slitage som uppstått genom felaktig avstäng-



ning eller förvaring, genom felaktig anslutning eller installation såväl som grovt våld eller annan yttre påverkan, faller inte under garantiåtagandet. Vid reklamationer förbehåller vi oss rätten att reparera eller byta defekta delar eller byta ut hela apparaten. Utbyta delar eller utbyta apparater är vår egendom. Skadeståndsanspråk är uteslutna, såvida de inte är grundade på grov försummelse från tillverkaren. Om din utrustning, trots en defekt inom garantiperioden skulle avvisas, vänder du dig med inköpskvitto uteslutande till den återförsäljare där du har köpt din AMPLICOMMS-utrustning. Alla garantianspråk gäller enligt dessa bestämmelser uteslutande gentemot återförsäljaren.

Servicelinje

Om du har tekniska problem kan du kontakta oss på vår servicelinje. Telefonnummer hittar du på vår hemsida www.amplicomms.com. Om du har frågor som rör garantin kontaktar du återförsäljaren. Garantin gäller i 2 år.

Audioline GmbH
D-41460 Neuss
12/2014 – V 1.0

