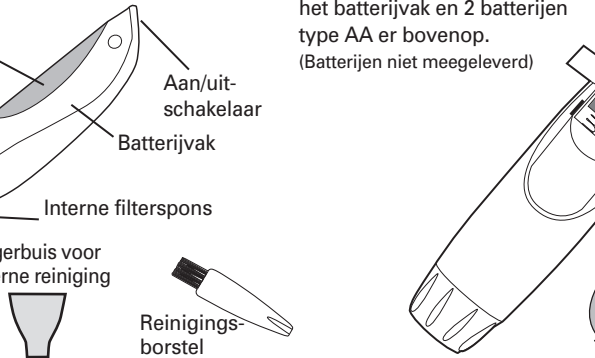




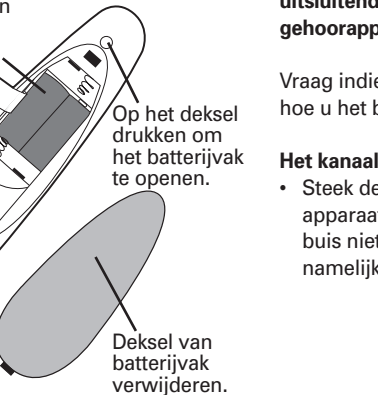
### Overzicht:

Bij uw HC-200-reinigingstoestel voor gehoorapparaten behoren twee zuigerbuizen voor gebruik met diverse gehoorapparaten.



### Plaats 4 AA-alkalinebatterijen, zoals afgebeeld:

Leg 2 batterijen type AA onder in het batterijvak en 2 batterijen type AA er bovenop. (Batterijen niet meegeleverd)



Op het deksel drukken om het batterijvak te openen.

Deksel van batterijvak verwijderen.

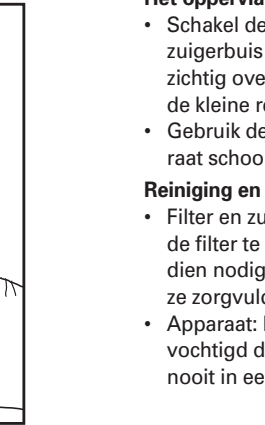
### Uw HC-200 gebruiken:

**WAARSCHUWING:** gebruik de HC-200 niet aan uw oren. De HC-200 is uitsluitend bedoeld voor het reinigen van gehoorapparaten. Haal het gehoorapparaat uit uw oor voordat u het gehoorapparaat reinigt!

Vraag indien nodig meer inlichtingen aan uw winkelier om te weten hoe u het best uw gehoorapparaat met de HC 200 reinigt.

### Het kanaal van het gehoorapparaat reinigen

- Steek de spitse zuigerbuis voorzichtig in het kanaal van het gehoorapparaat (zoals afgebeeld) en start het zuigproces. Steek de zuigerbuis niet te diep in het kanaal en gebruik geen geweld. Dit kan namelijk uw gehoorapparaat beschadigen (afbeelding A).



A.

### Het oppervlak reinigen

- Schakel de HC-200 uit en verwijder de spitse zuigerbuis. Vervang de zuigerbuis met de brede zuigerbuis, zoals afgebeeld. Borstel voorzichtig over de buitenkant van uw gehoorapparaat met behulp van de kleine reinigingsborstel.
- Gebruik de brede zuigerbuis om de buitenkant van uw gehoorapparaat schoon te zuigen (afbeelding B).

### Reiniging en onderhoud

- Filter en zuigerbuizen: Schroef de zuigerbuis van de HC 200 eraf om de filter te verwijderen en eventueel water te verwijderen. Was indien nodig de filter en de zuigerbuizen onder stromend water, droog ze zorgvuldig af en monteer ze terug (afbeelding C).
- Apparaat: Reinig het apparaat uitsluitend met een droog of licht bevochtigd doek. Gebruik geen oplosmiddelen. Reinig het apparaat nooit in een vaatmachine en dompel het nooit onder in water.



B.



C.

### Afvalverwijdering

U bent wettelijk verplicht consumentengoederen op geschikte wijze af te voeren. Het symbool hiernaast, dat zich ook op de telefoon bevindt, betekent dat elektrische en elektronische apparaten en batterijen gescheiden van het huisvuil moeten worden afgevoerd. Elektrische of elektronische apparaten dient u in te leveren bij een verzamelpunt van een bevoegde afvalbeheerder. Batterijen levert u in bij uw winkelier of bij bevoegde verzamelpunten die daarvoor een geschikte container ter beschikking stellen. De verpakkingsmaterialen moeten worden afgevoerd in overeenstemming met de lokale voorschriften.

### Garantie

AMPLICOMMS-apparaten worden geproduceerd en getest met de modernste productieprocessen. Nauwkeurig geselecteerde materialen en geavanceerde technologieën zorgen voor een probleemloze werking en een lange levensduur. De garantieperiode bedraagt 24 maanden, berekend vanaf de dag van aankoop. De garantie geldt niet voor de batterijen, accu's of accupacks gebruikt in het product. Binnen de garantieperiode worden alle defecten die te wijten zijn aan materiaal- of fabricagefouten, kosteloos gerepareerd. De garantie vervalt bij ingrepen aan het apparaat door de koper of door derden. Schade die door onrechtmatige hantering of bediening, natuurlijke slijtage, verkeerd opstellen of bewaren, onrechtmatige aansluiting of installatie, geweld of andere externe invloeden is ontstaan, wordt



niet gedekt door de garantie. Wij behouden ons het recht voor, in geval van een klacht, om naar eigen goeddunken de defecte delen te repareren of te vervangen, of het volledige apparaat te ruilen. Ingeruilde onderdelen of ingeruilde apparaten worden onze eigendom. Aanspraken op schadevergoeding zijn uitgesloten, in zoverre ze niet gebaseerd zijn op opzet of grote nalatigheid vanwege de fabrikant. Indien uw apparaat toch een defect vertoont binnen de garantieperiode, neemt u uitsluitend contact op met de handelszaak waar u het AMPLICOMMS-apparaat hebt gekocht, op vertoon van uw aankoopbewijs. Alle garantierechten volgen deze bepaling kunnen enkel geldig worden gemaakt bij uw handelaar. Na twee jaar na aankoop en overhandiging van onze producten vervallen de garantierechten.

### Servicehotline

In geval van technische problemen kunt u contact opnemen met onze service-hotline. Het telefoonnummer daarvan vindt u op onze website [www.amplicomms.com](http://www.amplicomms.com). Bij garantieaanspraken neemt u contact op met uw handelaar. De garantieperiode bedraagt 2 jaar.

**Audioline GmbH**  
D-41460 Neuss  
08/2014 – V 1.0



4 250711 992811

